



FORMATO DE SEGUIMIENTO DE INDICADORES DE GESTIÓN

Unidad Responsable: Secretaría de Educación
 Unidad Ejecutora: Universidad Estatal del Valle de Ecatepec
 Pilar Social "Estado de México socialmente responsable, Solidario e incluyente".
 Objetivo: 1.3 Garantizar una educación incluyente, equitativa y de calidad que promueva las oportunidades de aprendizaje a lo largo de la vida.
 Ejercicio: 2023
 Trimestre: Primer () Segundo () Tercer () Cuarto (X)

No.	ESTRUCTURA DEL INDICADOR DE GESTIÓN				LINEA BASE (AÑO 2022) Ciclo Escolar 2021-2022			META ANUAL DEL INDICADOR DE GESTIÓN (AÑO 2023) Ciclo Escolar 2022-2023			CALENDARIZACIÓN Y AVANCE TRIMESTRAL DEL INDICADOR DE GESTIÓN EN EL AÑO 2023												AVANCE ACUMULADO ANUAL			ACCIÓN SIPREP 2023						
	Nombre del Indicador	Descripción del Indicador	Método de Cálculo (Fórmula)	Unidad de Medida (CATEGORÍA)	Valor de Comparación		Resultado (%)	Valor de comparación			Variable	Enero-Marzo			Abril-Junio			Julio-Septiembre			Octubre-Diciembre			Programado ANUAL (A)	Alcanzado AL TRIMESTRE (F)	G = F/A	Nombre	Unidad de Medida				
					Numerador	Denominador		Numerador (A)	Denominador (B)	Resultado (%)		Programado (C)	Alcanzado (D)	CUMPLIMIENTO TRIMESTRAL E = DC	Programado (C)	Alcanzado (D)	CUMPLIMIENTO TRIMESTRAL E = DC	Programado (C)	Alcanzado (D)	CUMPLIMIENTO TRIMESTRAL E = DC	Programado (C)	Alcanzado (D)	CUMPLIMIENTO TRIMESTRAL E = DC									
PROYECTO 0206301010102 : EDUCACIÓN SUPERIOR TECNOLÓGICA / UNIVERSITARIA																																
FIN (Impacto)	Porcentaje de Egreso en Educación Superior	Este indicador mostrará el número de egresados que concluyen sus estudios en el ciclo escolar vigente en las Instituciones de Educación Superior de Control Estatal en comparación con los que se encuentran en el último periodo académico y que cumplen con los requisitos para poder egresar.	(Egresados de Educación Superior en el ciclo escolar n / Total de estudiantes a egresar en el ciclo escolar n)*100	Egresado	520	692	58.30%	800	625	96.97%	Numerador	400	420											400	417		800	837	104.63%	Fomentar que los estudiantes egresen de sus estudios de tipo superior en el ciclo escolar para contribuir al desarrollo de la entidad	Egresado	
PROPOSITO	Porcentaje de Cobertura en Educación Superior	De la población que se encuentre en el rango de edad de 18 a 22 años, este indicador mostrará el porcentaje de aquellos jóvenes que se encuentran inscritos en las Instituciones de Educación Superior de Control Estatal.	(Máxima edad de educación superior del ciclo escolar n / Población de 18 a 22 años del año n)*100	Estudiante	4,000	243,839	1.64%	4,135	277,751	1.49%	Numerador	4,135	4,155														4,135	4,155	100.48%	Atender a la matrícula de educación superior para contribuir al desarrollo de la entidad	Estudiante	
COMPONENTE 1	Porcentaje de absorción en Educación Superior	Este indicador muestra el número de jóvenes que han concluido sus estudios de educación media superior y logran su inscripción a primer grado en las Instituciones de Educación Superior de Control Estatal.	(Número de alumnos de nuevo ingreso a educación superior en el ciclo escolar n / Total de egresados de educación media superior en el ciclo escolar n-1)*100	Estudiante	894	44,847	1.99%	808	44,925	1.80%	Numerador	808	810															808	810	100.25%	Atender a los estudiantes de nuevo ingreso de educación superior para contribuir al desarrollo de la entidad	Estudiante
ACTIVIDAD 1.1	Porcentaje de nuevos programas educativos en Educación Superior	Este indicador permite conocer el número de nuevos programas educativos ofertados en las Instituciones de Educación Superior de Control Estatal, con respecto a los ya existentes.	(Número de nuevos programas educativos que se ofertan en el ciclo escolar n / Total de programas educativos ofertados al inicio del ciclo escolar n-1)*100	Programa	0	7	0.00%	0	7	0.00%	Numerador																	0	0		Ofertar nuevos programas educativos en educación superior para formar estudiantes acorde a las necesidades de la región.	Programa
ACTIVIDAD 1.2	Tasa de variación de acciones de formación integral en Educación Superior	Permite conocer la fluctuación de las acciones de formación integral que desarrollan las Instituciones de Educación Superior de Control Estatal de un año a otro.	(Número de acciones de formación integral realizadas en el año n / Número de acciones de formación integral realizadas en el año n-1)*100	Acción	112	110	1.82%	117	112	4.46%	Numerador	27	27															30	30	100.00%	Realizar acciones de formación integral para desarrollar capacidades, valores, habilidades blandas y profesionales.	Acción
ACTIVIDAD 1.3	Tasa de variación en titulación de Educación Superior	Este indicador mostrará la variación de egresados que obtienen su título de un año fiscal a otro en las Instituciones de Educación Superior de Control Estatal.	(Titulados en el año n / Titulados en el año n-1)*100	Documento	350	350	0.00%	350	350	57.14%	Numerador	123	123															123	123	100.00%	Fomentar que los egresados se titulen para acceder al mercado profesional.	Documento
COMPONENTE 2	Porcentaje de Programas educativos acreditados en Educación Superior	Este indicador mide el porcentaje de los programas educativos acreditados en comparación con los acreditados en las Instituciones de Educación Superior de Control Estatal en el año n.	(Total de programas educativos acreditados hasta el año n / Total de programas educativos acreditados en el año n)*100	Programa	5	5	100.00%	5	5	100.00%	Numerador																	5	5	100.00%	Acreditat programas educativos en educación superior para mejorar la calidad.	Programa
ACTIVIDAD 2.1	Porcentaje de Certificaciones para la gestión de la calidad de los procesos de Educación Superior de Control Estatal.	Este indicador mide el porcentaje de certificaciones en las Instituciones de Educación Superior de Control Estatal, con respecto a las referentes en el año n.	(Total de certificaciones que emite la institución en el año n / Total de certificaciones referentes)*100	Proceso	3	3	100.00%	3	3	100.00%	Numerador																	3	3	100.00%	Lograr certificaciones en Educación Superior para mejorar la calidad.	Documento
ACTIVIDAD 2.2	Porcentaje de Docentes capacitados y actualizados en Educación Superior	Del total de la plantilla docente en las Instituciones de Educación Superior de Control Estatal, este indicador permitirá conocer el porcentaje de docentes capacitados y actualizados en el año n.	(Total de docentes capacitados y actualizados en el año n / Total de docentes en el año n)*100	Docente	190	187	101.60%	190	190	100.00%	Numerador	95	90															95	95	100.00%	Impulsar la capacitación o actualización del personal docente para mejorar la formación académica.	Docente
ACTIVIDAD 2.2	Tasa de variación de acciones para fomentar una cultura emprendedora en Educación Superior	De las acciones para fomentar una cultura emprendedora en Instituciones de Educación Superior de Control Estatal, este indicador mostrará la variación que existe de un año al otro.	(Total de Acciones para fomentar una cultura emprendedora en el año n / Total de Acciones para fomentar una cultura emprendedora en el año n-1)*100	Acción	40	40	0.00%	40	40	0.00%	Numerador	10	3															10	3	30.00%	Realizar acciones que fomenten la cultura emprendedora para desarrollar habilidades en los estudiantes.	Acción
ACTIVIDAD 2.3	Porcentaje de docentes Evaluados en Educación Superior	Del total de la plantilla docente, este indicador muestra el porcentaje de docentes evaluados a fin de encontrar áreas de oportunidad para mejorar su desempeño en el ciclo escolar vigente en las Instituciones de Educación Superior de Control Estatal.	(Total de docentes evaluados en el ciclo escolar n / Total de docentes en el ciclo escolar n)*100	Docente	187	187	100.00%	187	187	100.00%	Numerador	93	93															93	94	100.00%	Evaluar al personal docente con la finalidad de encontrar áreas de oportunidad para mejorar su desempeño.	Docente
ACTIVIDAD 2.4	Tasa de variación de Proyectos de Investigación en Educación Superior	Este indicador permitirá conocer la variación de proyectos de investigación realizados en las Instituciones de Educación Superior de Control Estatal de un año a otro.	(Total de proyectos de investigación desarrollados en el año n / Total de proyectos de investigación desarrollados en el año n-1)*100	Proyecto	3	6	-50.00%	3	3	0.00%	Numerador																	3	3	100.00%	Desarrollar proyectos de investigación para atender las necesidades de desarrollo tecnológico, económico y social.	Proyecto
ACTIVIDAD	Porcentaje de Personal Directivo y Administrativo capacitado de las Instituciones de Educación Superior	Del total de personal directivo y administrativo, este indicador mostrará el porcentaje de los que participan en capacitaciones en las Instituciones de Educación Superior de Control Estatal.	(Total de personal directivo y administrativo capacitados en el año n / Total de personal directivo y administrativo en el año n)*100	Persona	69	69	100.00%	69	69	100.00%	Numerador	34	34															35	35	100.00%	Capacitar al personal directivo y administrativo para el fortalecimiento institucional.	Persona
ACTIVIDAD	Tasa de variación de documentos derivados de la investigación para su divulgación en Educación Superior	Este indicador permitirá conocer la variación de documentos derivados de la investigación para su divulgación en las Instituciones de Educación Superior de Control Estatal de un año a otro.	(Total de publicaciones en el año n / Total de publicaciones en el año n-1)*100	Publicación	4	3	33.33%	4	4	0.00%	Numerador																	4	4	100.00%	Realizar la publicación de documentos producidos de la investigación para su divulgación.	Publicación


No.	ESTRUCTURA DEL INDICADOR DE GESTIÓN				LÍNEA BASE (AÑO 2022) Ciclo Escolar 2021-2022			META ANUAL DEL INDICADOR DE GESTIÓN (AÑO 2023) Ciclo Escolar 2022-2023			CALENDARIZACIÓN Y AVANCE TRIMESTRAL DEL INDICADOR DE GESTIÓN EN EL AÑO 2023									AVANCE ACUMULADO ANUAL			ACCIÓN SIPREP 2023										
	Nombre del Indicador	Descripción del Indicador	Método de Cálculo (Fórmula)	Unidad de Medida (SISTEMA FEDERAL)	Valor de Comparación		Resultado (%)	Valor de comparación		Variable	Enero-Marzo			Abril-Junio			Julio-Septiembre			Octubre-Diciembre			Programado ANUAL (A)	Alcanzado al TRIMESTRE (F)	G = F/A	Nombre	Unidad de Medida						
					Numerador	Denominador		Numerador (A)	Denominador (B)		Resultado (%)	Programado (C)	Alcanzado (D)	CUMPLIMIENTO TRIMESTRAL E = DC	Programado (C)	Alcanzado (D)	CUMPLIMIENTO TRIMESTRAL E = DC	Programado (C)	Alcanzado (D)	CUMPLIMIENTO TRIMESTRAL E = DC	Programado (C)	Alcanzado (D)						CUMPLIMIENTO TRIMESTRAL E = DC					
Proyecto 20506010204 - Vinculación con los Sectores Público, Privado y Social																																	
ACTIVIDAD	Tasa de vinculación y extensión realizadas en las instituciones de Educación Superior	Este indicador permitirá conocer la vinculación y extensión realizadas en las instituciones de Educación Superior de Control Estatal de un año a otro.	(Número de acciones de vinculación y extensión realizadas en el año n / Total de acciones de vinculación y extensión realizadas en el ciclo escolar n-1) * 100	Acción	9	9	0.00%	10	9	11.11%	Numerador	2	2		3	3		3	3		2	2		10	10		Realizar acciones de vinculación y extensión que permitan establecer bases de colaboración con los sectores público, privado y social.	Acción					
ACTIVIDAD	Porcentaje de convenios en operación con los sectores público, privado y social para fomentar los factores de colaboración institucional en Educación Superior.	Este indicador mostrará el porcentaje de convenios que las instituciones de Educación Superior de Control Estatal tienen en operación, con respecto a los vigentes en el año anterior.	(Total de convenios en operación con los sectores en el año n / Total de convenios vigentes con los sectores en el año n-1) * 100	Convenio	44	65	67.69%	45	70	64.29%	Numerador	12	11		10	10		15	13		8	12		45	46		Operar convenios con los sectores, público, privado y social para fomentar los factores de colaboración institucional.	Convenio					
ACTIVIDAD 2.5	Porcentaje de Estudiantes en Educación Dual en Educación Superior.	Del total de estudiantes inscritos en la institución, este indicador identificará el porcentaje de estudiantes atendidos en educación dual en las instituciones de Educación Superior de Control Estatal.	(Número de estudiantes en educación dual en el ciclo escolar n / Total de la matrícula potencial de educación dual en el ciclo escolar n) * 100	Estudiante	115	595	19.33%	115	630	-61.75%	Numerador	45	45		70	70		70	70		115	115		630	630		Atender estudiantes en educación dual para desarrollar aptitudes y habilidades en unidades económicas.	Estudiante					
ACTIVIDAD	Tasa de variación de personas participantes en programas de internacionalización en Educación Superior.	Este indicador permitirá conocer el número de participantes en programas de internacionalización en las instituciones de Educación Superior de Control Estatal, de un año a otro.	(Número de personas participantes en acciones de internacionalización en el año n / Número de personas participantes en acciones de internacionalización en el año n-1) * 100	Persona	0	0		0	0		Numerador	0	0		0	0		0	0		0	0		0	0		Impulsar la internacionalización de la institución para fomentar la calidad educativa.	Persona					
ACTIVIDAD	Tasa de variación de Egresados Contratados en las instituciones de Educación Superior de Control Estatal, de un año a otro.	Este indicador permitirá conocer el número de Egresados Contratados en las instituciones de Educación Superior de Control Estatal, de un año a otro.	(Egresados contratados en el ciclo escolar n / Egresados contratados en el ciclo escolar n-1) * 100	Egresado	592	562	1.72%	609	592	40.03%	Numerador	214	214		200	200		215	215		200	200		629	629		Contar egresados en Educación Superior para identificar su situación laboral y profesional.	Egresado					
PROYECTO 020506020101: FORTALECIMIENTO A LA CALIDAD EDUCATIVA																																	
ACTIVIDAD	Porcentaje de estudiantes inscritos en cursos del idioma inglés en Educación Superior.	Del total de los estudiantes registrados en las instituciones de Educación Superior de Control Estatal, este indicador mostrará cuántos estudiantes están inscritos a cada equipo de cómputo para desarrollar su proceso de Enseñanza-aprendizaje.	(Total de estudiantes inscritos en cursos del idioma inglés en el ciclo escolar n / Matrícula total en el ciclo escolar n) * 100	Estudiante	900	4,142	21.73%	2,600	4,050	-35.80%	Numerador				2,600	2,600								2,600	2,600		Impulsar el idioma inglés a los estudiantes para el desarrollo de competencias.	Estudiante					
ACTIVIDAD	Porcentaje de estudiantes que participan en procesos de certificación del idioma inglés en Educación Superior.	Este indicador reflejará el número de estudiantes que participan en procesos de certificación del idioma inglés en las instituciones de Educación Superior de Control Estatal.	(Total de estudiantes que participan en procesos de certificación del idioma inglés en el año n / Total de estudiantes inscritos en cursos del idioma inglés en el año n) * 100	Estudiante	0	300	0.00%	0	0		Numerador													0	0		Impulsar la participación de estudiantes de educación superior en procesos de certificación del idioma inglés para el desarrollo de competencias.	Estudiante					
PROYECTO 020506020104: TECNOLOGÍA APLICADA A LA EDUCACIÓN																																	
ACTIVIDAD	Estudiantes por computadora en Educación Superior.	Del total de los estudiantes registrados en las instituciones de Educación Superior de Control Estatal, este indicador mostrará cuántos estudiantes están inscritos a cada equipo de cómputo para desarrollar su proceso de Enseñanza-aprendizaje.	(Matrícula total en el ciclo escolar n / Total de computadoras conectadas a las Instituciones para desarrollar su proceso de Enseñanza-aprendizaje en el ciclo escolar n) * 100	Equipo de Computo	4,000	450	8.89%	4,000	269	14.87%	Numerador	AL SER UN INDICADOR EN EL QUE EL QUE LA META SE CALENDARIZA EN EL DENOMINADOR, ES NECESARIO REPORTAR EL ACUMULADO DE LA META EN EL CUARTO TRIMESTRE, A FIN DE CONOCER LA RELACIÓN DE ALUMNOS POR COMPUTADORA.										4,000	4,000		4,000	4,000		209	270		100.37%	Dotar equipo de cómputo al proceso de enseñanza-aprendizaje en las instituciones de educación superior para el desarrollo de habilidades digitales.	Equipo
ACTIVIDAD	Tasa de variación de estudiantes que participan en procesos de certificación en el uso de tecnologías de la información y comunicación en Educación Superior.	Este indicador permitirá conocer la variación de estudiantes que participan en procesos de certificación en el uso de tecnologías de la información y comunicación en las instituciones de Educación Superior de Control Estatal.	(Número de estudiantes que participan en procesos de certificación en el año n / Número de estudiantes que participan en procesos de certificación en el año n-1) * 100	Estudiante	0	350	-100.00%	0	0		Numerador																	Impulsar la participación de estudiantes en procesos de certificación en el uso de tecnologías de la información y comunicación para el desarrollo de competencias y habilidades.	Equipo				
PROYECTO 020506020106: CONVIVENCIA ESCOLAR SIN VIOLENCIA																																	
ACTIVIDAD	Tasa de variación de acciones para la prevención de la violencia escolar en Educación Superior.	Permitirá conocer la variabilidad de las acciones para la prevención de la violencia escolar realizadas en las instituciones de Educación Superior de Control Estatal de un año a otro.	(Total de acciones para la prevención de la violencia escolar realizadas en el año n / Total de acciones para la prevención de la violencia escolar realizadas en el año n-1) * 100	Acción	18	18	0.00%	18	18	0.00%	Numerador	5	5		4	4		4	4		5	5		18	18		100.00%	Realizar acciones de prevención, detección y atención de la violencia escolar para contribuir a una cultura de paz en la institución.	Acción				
ACTIVIDAD	Tasa de variación de acciones de igualdad de trato y oportunidades en Educación Superior.	Permitirá conocer la variación de acciones de igualdad de trato y oportunidades que se llevan a cabo en las instituciones de un año a otro.	(Total de acciones de igualdad de trato y oportunidades realizadas en el año n / Total de acciones de igualdad de trato y oportunidades realizadas en el año n-1) * 100	Acción	18	18	0.00%	18	18	0.00%	Numerador	5	5		4	4		4	4		5	5		18	18		100.00%	Realizar acciones de igualdad de trato y oportunidades para contribuir a un entorno escolar equitativo.	Acción				
PROYECTO 02050604010101: POSGRADO																																	
FN	Tasa de variación de graduados de Posgrado.	Este indicador permitirá conocer el número de graduados de Posgrado en las instituciones de Educación Superior de Control Estatal, de un año a otro.	(Graduados en el año n / Graduados en el año n-1) * 100	Documento	30	28	7.14%	30	30	0.00%	Numerador										30	27		30	27		90.00%	Fomentar que los estudiantes de Posgrado obtengan el título para acreditar su formación profesional.	Alumno				
PROPOSITO	Tasa de variación de la matrícula de Posgrado.	Este indicador mostrará la variación en cuanto a la cantidad de estudiantes inscritos en estudios de Posgrado en las instituciones de Educación Superior de Control Estatal en el ciclo escolar actual en comparación con los estudiantes inscritos en el ciclo escolar anterior.	(Total de la matrícula de posgrado del ciclo escolar n / Total de la matrícula de posgrado del ciclo escolar n-1) * 100	Estudiante	38	68	-44.12%	28	35	-26.32%	Numerador	28	24											28	24		85.71%	Atender a la matrícula de Posgrado para que continúen su formación profesional.	Estudiante				
COMPONENTE 1	Tasa de variación de estudiantes de nuevo ingreso atendidos en Programas de Posgrado.	El indicador mostrará la variación de alumnos que ingresan a Posgrado en las instituciones de Educación Superior de Control Estatal de cada ciclo escolar actual con respecto a los del ciclo escolar anterior.	(Total de la matrícula de nuevo ingreso posgrado del ciclo escolar n / Total de la matrícula de nuevo ingreso posgrado del ciclo escolar n-1) * 100	Estudiante	38	30	26.67%	0	38	-100.00%	Numerador													0	0		Atender a los estudiantes de nuevo ingreso de Posgrado para contribuir con su formación profesional.	Estudiante					
ACTIVIDAD 1.1	Tasa de variación de la oferta de programas de Posgrado.	Mide la variación de programas de Posgrado ofertados en instituciones de Educación Superior de Control Estatal con respecto a los del ciclo escolar anterior.	(Total de programas de posgrado en el ciclo escolar n / Total de programas de posgrado en el ciclo escolar n-1) * 100	Programa	2	1	100.00%	2	2	0.00%	Numerador	2	2		2	2		2	2		2	2		2	2		100.00%	Ofertar programas educativos de Posgrado para formar a profesionales acorde a las necesidades de la región.	Programa				
ACTIVIDAD 1.2	Tasa de variación de documentos derivados de la investigación en Posgrado para su divulgación.	Este indicador permitirá conocer la variación de publicaciones de documentos derivados de la investigación en Posgrado de las instituciones de Educación Superior de Control Estatal de un año a otro.	(Total de documentos publicados en el año n / Total de documentos publicados en el año n-1) * 100	Publicación	0	0		0	0		Numerador													0	0		Realizar la publicación de documentos derivados de la investigación en Posgrado para su divulgación.	Publicación					
ACTIVIDAD 1.3	Tasa de variación de Egresados de Posgrado Contratados.	Este indicador permitirá conocer el número de Egresados de Posgrado Contratados en las instituciones de Educación Superior de Control Estatal, de un año a otro.	(Egresados contratados en el año n / Egresados contratados en el año n-1) * 100	Egresado	28	28	0.00%	28	28	0.00%	Numerador	14	14		14	14		14	14		28	28		28	28		100.00%	Contar egresados de Posgrado para identificar su situación profesional.	Egresado				

Elaboró

 Mtra. Karen Estefanía Arreaza Lucio
 Jefa del Departamento de Planeación y Calidad Institucional



Autorizó

 C.P. Edm. Joséman Castro Martínez
 Encargado del Despacho de los Asuntos de la Rectoría



Fecha de elaboración: 08/01/2024