



GOBIERNO DEL
ESTADO DE MÉXICO



EDOMÉX
DECISIONES FIRMES, RESULTADOS FUERTES.



2022. Año del Quincentenario de Toluca. Capital del Estado de México"



Ecatepec de Morelos, Estado de México
a 14 de julio de 2022

210C2401020000S/104/2022

ABOGACÍA GENERAL
E IGUALDAD DE GÉNERO

Secretario Académico
Abogado General
Titular del Órgano Interno de Control
Directora de Promoción Educativa y Vinculación
Jefe de Administración de Personal
Presentes



Con la finalidad de cumplir con el artículo 38 de la Ley de Planeación del Estado de México, que establece "... las dependencias, organismos, entidades públicas, entidades administrativas y servidores públicos, deberán realizar la evaluación a fin de asegurar el cumplimiento de los objetivos y metas..." por lo anterior se remite la evaluación correspondiente al **segundo informe trimestral de metas del ejercicio fiscal 2022**.

El tablero de control únicamente reporta los avances del segundo trimestre y acumulado anual, por lo que se recomienda dar seguimiento a lo programado y en caso de que se requiera aplicar medidas correctivas para las metas que considera que se encuentran con rezago o cumplimiento excedido.

Por lo que, se adjunta el **formato de medidas correctivas** mismo que deberá requisitar con las metas que se encuentran debajo de lo programado o con cumplimiento excedido, y entregarlo a esta Unidad el próximo 27 de julio de 2022.

Anticipo mi agradecimiento, a la vez que le envío un cordial saludo.

Atentamente

Mónica Zúñiga Salas
Jefa de la Unidad de Información, Planeación,
Programación y Evaluación



C.c.p Mtro. José Arturo Camacho Linares. Rector.
Archivo/minutario.
JACL/mzs



DEPARTAMENTO DE
CAPITAL HUMANO

Secretaría de Educación
Subsecretaría de Educación Superior y Normal
Dirección General de Educación Superior
Universidad Estatal del Valle de Ecatepec

Id.	Nombre de la Meta	Unidad de Medida	Programada	CALENDARIZADO TRIMESTRAL				Alcanzado Acumulado Trimestral		Alcanzado Acumulado Anual		Justificación	Medidas correctivas
				1er. Enero-Marzo		2do. Abril-Junio		T	%	A	%		
				P	R	P	R						
Programa: 02050301 Educación Superior 020503010102 Educación Superior Universitaria													
941-1089	Realizar acciones de formación integral, para desarrollar capacidades, valores y habilidades profesionales.	Acción	112	30	30	32	32	32	100	62	55.4		
942-281	Realizar acciones para fomentar la cultura emprendedora	Acción	40			20	4	4	20	4	10.0	La realización de acciones para fomentar la cultura emprendedora se vio afectada debido a que se realizaron algunos cambios administrativos en el centro de negocios, por lo que con la finalidad de cumplir la meta anual las acciones se estarán cumpliendo en el transcurso de los siguientes trimestres.	
Preprograma: 02050601 Gestión de las Políticas Educativas Proyecto: 020506010204 Vinculación con el sector productivo													
961-8275	Realizar acciones de vinculación y extensión que permitan establecer lazos de colaboración con los sectores público, privado y social	Acción	9	2	2	2	2	2	100	4	44.4		
962-89	Operar convenios con los sectores, público privado y social para formalizar los lazos de colaboración institucional	Convenio	44	13	10	13	8	8	61.5	18	40.9	Durante el trimestre logramos operar ocho convenios con los sectores, sin embargo, se encuentran en proceso tres más, mismos que estaremos reportando en los siguientes trimestres, con el fin de cumplir con la meta anual.	
963-11088	Atender estudiantes en educación dual para desarrollar aptitudes y habilidades en unidades económicas.	Estudiante	115	50	50			50	100	50	43.5		
964-11078	Contactar egresados en educación superior para identificar su situación profesional.	Egresado	592	203	203	72	72	72	100	275	46.5		

No.	Rango de evaluación	Cumplimiento		%	
		Trimestral	Anual	Trimestre 2	Acumulado Anual
1	Actividades Excedidas (mas de 110%)			0	0
2	Actividades cumplidas (90%-110%)	3		60	0
3	Actividades con cumplimiento limitado (70%-89%)			0	0
4	Actividades con cumplimiento mínimo (50%-69%)	1	2	20	33.33
5	Actividades con cumplimiento insuficiente (0%-49%)	1	4	20	66.67
Total		5	6	100	100

+10%

Refiere a las metas que sobrepasan el 100%

Quando la meta excede en 111% en adelante, esta deberá justificar (trimestra anual) y aplicar medidas correctivas

-10%

Refiere a las metas que queda por debajo del 100%

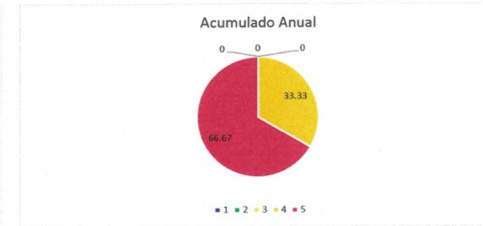
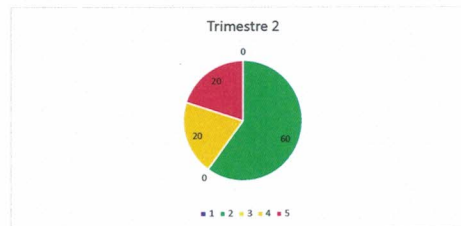
Quando la meta queda en 89% hacia abajo, esta deberá justificar (trimestra anual) y aplicar medidas

P: Meta Programada

R: Meta Realizada

Justificación: En caso de no cumplir la meta de manera trimestral se deberá colocar la justificación correspondiente

Medidas correctivas: En caso de incumplimiento se deberá colocar la medida correctiva, quien lo realiza y fecha de cumplimiento.



Handwritten signature

SEGUIMIENTO AL PROGRAMA ANUAL DE METAS 2022
Secretaría Académica
SEGUNDO TRIMESTRE

Id.	Nombre de la Meta	Unidad de Medida	Programada	CALENDARIZADO TRIMESTRAL				Alcanzado Acumulado Trimestral		Alcanzado Acumulado Anual		Justificación	Medidas correctivas
				1er. Enero-Marzo		2do. Abril-Junio		T	%	A	%		
				P	R	P	R						
Programa: 02050301 Educación Superior				020503010102 Educación Superior Universitaria									
938-273	Fomentar que los estudiantes egresen de sus estudios de tipo superior en el ciclo escolar.	Documento	520	220	376			376	170.9	376	72.3		
939-265	Atender la matrícula de educación superior para contribuir en la disminución de las divergencias entre la oferta y la demanda educativa.	Estudiante	4000			4000	4142	4142	103.6	4142	103.6		
940-266	Atender a los estudiantes de nuevo ingreso de educación superior para contribuir en la disminución de las divergencias entre la oferta y la demanda educativa.	Estudiante	894			894	594	594	66.4	594	66.4	De acuerdo con la meta programada logramos que 594 estudiantes se interesaran en alguno de nuestros programas, sin embargo, la meta queda por debajo de los parámetros anuales, esto debido a la situación económica de los aspirantes, así como a la de la universidad ya que se ha visto afectada con insuficiencia de horas/clase.	
947-275	Evaluar al personal docente con la finalidad de encontrar áreas de oportunidad para mejorar su desempeño.	Docente	187			90	90	90	100.0	90	48.1		
Programa: 02050401 Estudios de Posgrado				Proyecto: 020504010101 Posgrado									
952-300	Atender a la matrícula de Posgrado para que continúen su formación profesional.	Estudiante	38			38	35	35	92.1	35	92.1		
954-362	Ofertar programas educativos de posgrado para formar profesionistas acorde a las necesidades de la región.	Programa	2			2	2	2	100.0	2	100.0		
959-6280	Atender a los estudiantes de nuevo ingreso de posgrado para continuar con su formación profesional.	Estudiante	38			38	21	21	55.3	21	55.3	En cuanto a la matrícula de posgrado atendimos e inscribimos a 21 interesados en cursar una de nuestras maestrías que ofrecemos en la universidad, sin embargo, la matrícula de posgrado queda por debajo de lo programado anual, esto es debido a la situación económica de los interesados.	
Programa: 02050601 Gestión de las Políticas Educativas				Proyecto: 020506010204 Vinculación con el sector productivo									
963-11088	Atender estudiantes en educación dual para desarrollar aptitudes y habilidades en unidades económicas.	Estudiante	115	50	50			50	100.0	50	43.5		
Programa: 02050602 Modernización de la Educación				Proyecto: 020506020101 Fortalecimiento de la calidad educativa									
965-379	Impartir el idioma inglés a los estudiantes en educación superior para el desarrollo de competencias.	Estudiante	900	350	1719			1719	191.1	1719	191.0		

No.	Rango de evaluación	Cumplimiento		%	
		Trimestral	Anual	Trimestre 2	Acumulado Anual
1	Actividades Excedidas (mas de 110%)		1	0.0	11.1
2	Actividades cumplidas (90%-110%)	4	3	66.7	33.3
3	Actividades con cumplimiento limitado (70%-89%)		1	0	11.1
4	Actividades con cumplimiento mínimo (50%-69%)	2	2	33.3	22.2
5	Actividades con cumplimiento insuficiente (0%-49%)		2	0	22.2
	Total	6	9	100	100

P: Meta Programada
R: Meta Realizada

Justificación: En caso de no cumplir la meta de manera trimestral se deberá colocar la justificación correspondiente

Medidas correctivas: En caso de incumplimiento se deberá colocar la medida correctiva, quien lo realiza y fecha de cumplimiento.

+10%

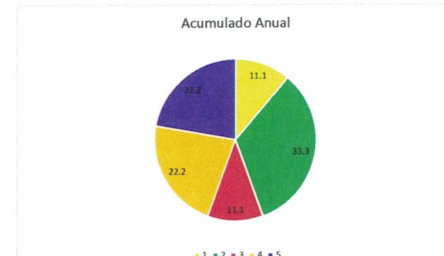
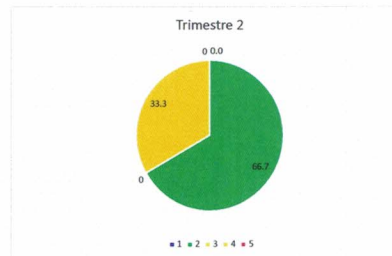
Refiere a las metas que sobrepasan el 100%

Cuando la meta excede en un 111% en adelante, esta se deberá justificar y aplicar medidas correctivas

-10%

Refiere a las metas que queda por debajo del 100%

Cuando la meta queda en un 89% hacia abajo, esta se deberá justificar y aplicar medidas correctivas



M

UNIVERSIDAD ESTATAL DEL VALLE DE ECATEPEC
SEGUIMIENTO PROGRAMA ANUAL DE METAS 2022
 SECRETARÍA ADMINISTRATIVA
 ADMINISTRACIÓN DE PERSONAL
SEGUNDO TRIMESTRE

Id.	Nombre de la Meta	Unidad de Medida	Programada	Calendarizado Trimestral						Alcanzado Acumulado Trimestral		Alcanzado Acumulado Anual		Justificación	Medidas correctivas
				1er. Enero-Marzo		2do. Abril-Junio		T	%	A	%				
				P	R	P	R								
Programa: 02050602 Modernización de la educación				020506020105: Convivencia escolar sin violencia											
946-268	Impulsar la capacitación o actualización del personal docente para mejorar la formación académica	Docente	190					0	0	0	0.0				
948-269	Impulsar la capacitación del personal directivo y administrativo para el fortalecimiento institucional	Persona	69			29	28	28	96.6	28	40.6				

No.	Rango de evaluación	Cumplimiento		%	
		Trimestral	Anual	Trimestre 2	Acumulado Anual
1	Actividades Excedidas (mas de 110%)			0	0
2	Actividades cumplidas (90%-110%)	1		100	0
3	Actividades con cumplimiento limitado (70%-89%)			0	0
4	Actividades con cumplimiento mínimo (50%-69%)			0	0
5	Actividades con cumplimiento insuficiente (0%-49%)		1	0	100
Total			1	100	100

P: Meta Programada

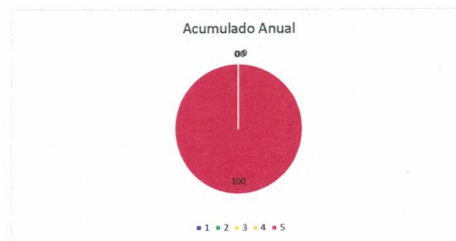
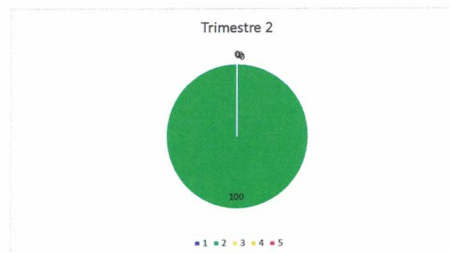
R: Meta Realizada

Justificación: En caso de no cumplir la meta de manera trimestral se deberá colocar la justificación correspondiente

Medidas correctivas: En caso de incumplimiento se deberá colocar la medida correctiva, quien lo realiza y fecha de cumplimiento.

+10% Refiere a las metas que sobrepasan el 100% Cuando la meta excede en un 111% en adelante, esta se deberá justificar y aplicar medidas correctivas

-10% Refiere a las metas que queda por debajo del 100% Cuando la meta queda en un 89% hacia abajo, esta se deberá justificar y aplicar medidas correctivas



UNIVERSIDAD ESTATAL DEL VALLE DE ECATEPEC
SEGUIMIENTO AL PROGRAMA ANUAL DE METAS 2022
ÓRGANO INTERNO DE CONTROL
SEGUNDO TRIMESTRE

Id.	Nombre de la Meta	Unidad de Medida	Programada	CALENDARIZADO TRIMESTRAL				Alcanzado Acumulado Trimestral		Alcanzado Acumulado Anual		Justificación	Medidas correctivas
				1er. Enero-Marzo		2do. Abril-Junio		T	%	A	%		
				P	R	P	R						
Programa: 01030401 Desarrollo de la función pública y ética en el servicio público				Proyecto: 010304010101 Fiscalización, control y evaluación interna de la gestión pública									
929-37	Realizar auditorías, con el propósito de verificar el cumplimiento del marco normativo que regula el funcionamiento de las dependencias y organismos auxiliares del Ejecutivo Estatal y Ayuntamiento.	Auditoría	5	1	1	1	1	1	100	2	40.0		
930-41	Realizar auditorías para determinar el grado de eficacia y eficiencia en los procesos, así como en el desempeño institucional de las dependencias y organismos auxiliares del Ejecutivo Estatal.	Auditoría	1			1	1	1	100	1	100.0		
931-44	Realizar inspecciones a rubros específicos en las dependencias, organismos auxiliares del Ejecutivo Estatal y en su caso Ayuntamientos, con el propósito de constatar el cumplimiento del marco normativo que lo regula.	Inspección	13	3	3	3	3	3	100	6	46.2		
932-46	Participar en testificaciones, con el propósito de asegurarse que los actos administrativos se realicen conforme a la normatividad vigente.	Testificación	4	1	1	1	1	1	100	2	50.0		
933-47	Participación del Órgano Interno de control en reuniones que por mandato legal o disposición administrativa así lo requiera.	Sesión	30	9	10	6	6	6	100	16	53.3		
934-13440	Acompañamiento en la atención de auditorías practicadas por los entes fiscalizadores externos	Acción	2			1	1	1	100	1	50.0		
936-12608	Atender acciones derivadas de la fiscalización realizada por entes fiscalizadores externos.	Acción	1							0	0.0		
Programa: 01030402- Sistema anticorrupción del Estado de México y municipios				Proyecto: 010304020204- Investigación y sanción de faltas administrativas									
974-11067	Recibir las denuncias derivadas de las presuntas faltas administrativas, así como de las sugerencias y reconocimientos presentados por los interesados, relacionadas con la prestación del servicio público.	Denuncia	4	1	1	1	1	1	100	2	50.0		

No.	Rango de evaluación	Cumplimiento		%	
		Trimestral	Anual	Trimestre 2	Acumulado Anual
1	Actividades Excedidas (más de 110%)			0	0
2	Actividades cumplidas (90%-110%)	7	1	100	14.3
3	Actividades con cumplimiento limitado (70%-89%)			0	0
4	Actividades con cumplimiento mínimo (50%-69%)		4	0	57.1
5	Actividades con cumplimiento insuficiente (0%-49%)		2	0	28.6
Total		7	7	100	100

+10%

Refiere a las metas que sobrepasan el 100%

Quando la meta excede en un 111% en adelante, esta se deberá justificar y aplicar medidas correctivas

-10%

Refiere a las metas que queda por debajo del 100%

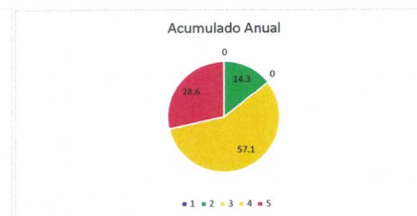
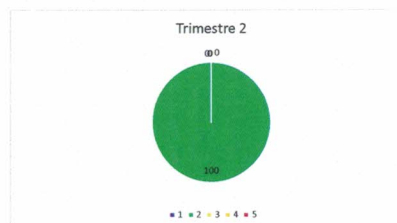
Quando la meta queda en un 89% hacia abajo, esta se deberá justificar y aplicar medidas correctivas

P: Meta Programada

R: Meta Realizada

Justificación: En caso de no cumplir la meta de manera trimestral se deberá colocar la justificación correspondiente

Medidas correctivas: En caso de incumplimiento se deberá colocar la medida correctiva, quien lo realiza y fecha de cumplimiento.



M

UNIVERSIDAD ESTATAL DEL VALLE DE ECATEPEC
SEGUIMIENTO AL PROGRAMA ANUAL DE METAS 2022
ABOGACIA GENERAL E IGUALDAD DE GÉNERO
SEGUNDO TRIMESTRE

Id.	Nombre de la Meta	Unidad de Medida	Programada	Calendarizado Trimestral				Alcanzado Acumulado Trimestral		Alcanzado Acumulado Anual		Justificación	Medidas correctivas
				1er. Enero-Marzo		2do. Abril-Junio		T	%	A	%		
				P	R	P	R						
Programa: 02050602 Modernización de la educación				020506020105: Convivencia escolar sin violencia									
967-110	Realizar acciones para la prevención de la violencia escolar en educación superior	Acción	18	4	4	5	5	5	100	9	50.0		
968-111	Realizar acciones para la igualdad de trato y oportunidades	Acción	18	4	4	5	5	5	100	9	50.0		

No.	Rango de evaluación	Cumplimiento		%	
		Trimestral	Anual	Trimestre 2	Acumulado Anual
1	Actividades Excedidas (mas de 110%)			0	0
2	Actividades cumplidas (90%-110%)	2		100	0
3	Actividades con cumplimiento limitado (70%-89%)			0	0
4	Actividades con cumplimiento mínimo (50%-69%)		2	0	100
5	Actividades con cumplimiento insuficiente (0%-49%)			0	0
Total			2	100	100

P: Meta Programada

R: Meta Realizada

Justificación: En caso de no cumplir la meta de manera trimestral se deberá colocar la justificación correspondiente

Medidas correctivas: En caso de incumplimiento se deberá colocar la medida correctiva, quien lo realiza y fecha de cumplimiento.

+10% Refiere a las metas que sobrepasan el 100%
Cuando la meta excede en un 111% en adelante, esta se deberá justificar y aplicar medidas correctivas

-10% Refiere a las metas que queda por debajo del 100%
Cuando la meta queda en un 89% hacia abajo, esta se deberá justificar y aplicar medidas correctivas

